

# MOOVEO

# Integriert

ÉLYSÉE LINE



## PREISLISTEN UND TECHNISCHE DATEN SAISON 2026

ab  
86.860,- €

### AUSSTATTUNGS MÖGLICHKEITEN

- ✓ Standard "Basis Ausstattung"
- ✓ Frei wählbare Optionen
- ✓ Fertig konfigurierte Pakete
- ✓ ALL-IN-ONE 
- ALL-IN-ONE-PLUS 



## IHR MOMENT, IHR ZUHAUSE – ÜBERALL.

Mit MOOVEO beginnt Ihre Reise dort, wo andere noch planen. In der Saison 2026 erleben Sie die Freiheit neu – flexibel, komfortabel und stilvoll wie nie zuvor. Kein Fahrplan, kein Standardhotel, keine Kompromisse. Nur Sie, Ihre Vorstellung vom perfekten Tag – und ein Fahrzeug, das mitdenkt.

Ob spontaner Wochenendtrip, ausgedehnter Roadtrip durch Europa oder ein stiller Rückzug in die Natur: MOOVEO ist bereit, wenn Sie es sind. Folgen Sie Ihrer Intuition – und ändern Sie Ihre Pläne, wann immer Ihnen danach ist. Entdecken Sie Orte, die nicht im Reiseführer stehen, und lassen Sie das Leben zum Abenteuer werden.

Die neue Freiheit hat ein Design.

Unsere neuen Modelle der Saison 2026 setzen Maßstäbe:

Mit innovativen Grundrissen, optimierter Raumnutzung und einem überarbeiteten Interieur, das Natürlichkeit mit moderner Linienführung verbindet.

Hochwertige Materialien, clevere Stauraumlösungen und intuitive Technik sorgen für ein Raumgefühl, das sich mehr nach Zuhause als nach unterwegs anfühlt.

Das neue Lichtkonzept schafft Atmosphäre – vom hellen, freundlichen Wohnbereich bis zum sanften Licht in den Abendstunden. Die ergonomisch optimierten Sitzgruppen, multifunktionalen Küchenbereiche und Wohlfühl-Schlafzonen verwandeln jede Pause in echten Genuss.

Unterwegs sein war nie so entspannt.

Lange Fahrt oder kurzer Stopp – mit einem MOOVEO sind Sie immer richtig ausgestattet. Modernste Assistenzsysteme, noch mehr Stauraum, verbesserte Isolierung und innovative Energielösungen machen Sie unabhängig und sicher.

Alleine, als Paar oder mit der ganzen Familie:

MOOVEO passt sich Ihrem Leben an. Bleiben Sie spontan, werden Sie langsamer, entdecken Sie mehr – ganz in Ihrem Tempo.

**„Reisen, wie Sie es wollen. Leben, wie Sie es lieben.“**

# INHALTSVERZEICHNIS

**5** BASIS AUSSTATTUNG

**10** ALL-IN-ONE / ALL-IN-ONE PLUS

**12** SONDERAUSSTATTUNG / PREISE

**16** FERTIGE PAKETE

**18** TECHNISCHE DATEN

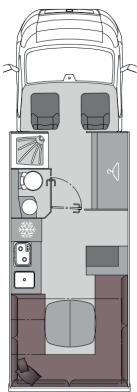
# LEGENDE

Hier finden Sie eine Übersicht aller Begriffe und Bezeichnungen, die wir für unsere MOOVEO-Modelle verwenden. Diese Legende soll Ihnen helfen, die verschiedenen Merkmale und Optionen besser zu verstehen.

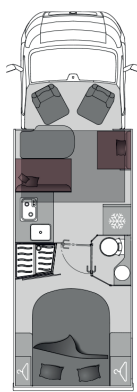
- |   |                         |                  |
|---|-------------------------|------------------|
| H = Hubbett   | EB = Einzelbett         | DB = Doppelbett  |
| QB = Queens Bett                                      | FB = Französisches Bett | S = Stockbett    |
| F = Face to Face Sitzgruppe                           | L = L-Sitzgruppe        | U = U-Sitzgruppe |
| (F) = Face to Face Sitzgruppe lieferbar ohne Aufpreis |                         |                  |

In den Tabellen:

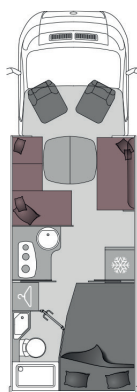
- = Serie      ○ = Option      - = nicht verfügbar      △ = Wahlweise ohne Aufpreis



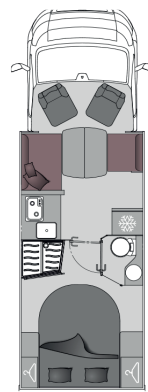
U-förmiger Wohnbereich



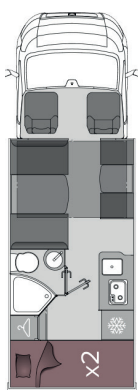
Sitzgruppe in Fahrtrichtung



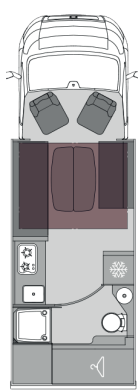
L-förmiger Wohnbereich



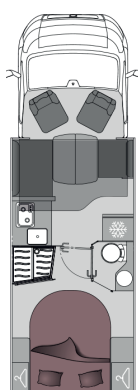
Sitzgruppe mit gegenüberliegenden Sitzbänken (Face to Face)



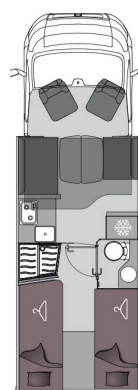
Doppelstockbett



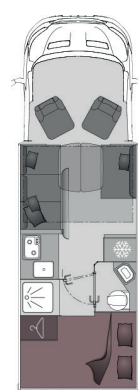
Elektrisches Hubbett



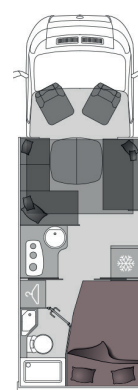
Queensbett für 2 Personen



Einzelbetten



Heckbett oder Querbett



Französisches Bett für 2 Personen

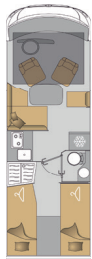
Diese Legende soll Ihnen als Orientierungshilfe dienen, damit Sie die perfekte Wahl für Ihre Reisebedürfnisse treffen können. Wenn Sie Fragen zu spezifischen Begriffen oder Modellen haben, zögern Sie nicht, uns zu kontaktieren!

# BASISAUSSTATTUNG MOOVEO INT - FIAT

MOOVEO Wohnmobile bieten Ihnen bereits in der Basisausstattung alles, was Sie für komfortables und unabhängiges Reisen brauchen. Durchdacht, funktional und hochwertig – serienmäßig. Und weil jede Reise so individuell ist wie ihre Reisenden, lässt sich jedes Modell mit zahlreichen Ausstattungsoptionen gezielt erweitern. So entsteht genau das Fahrzeug, das zu Ihren Plänen passt – ganz gleich, ob für spontane Ausflüge oder große Touren.

Im Überblick finden Sie die wichtigsten Merkmale der serienmäßigen Ausstattung für unsere aktuellen Modelle – inklusive der jeweiligen Brutto-Basispreise.

Wählen Sie Ihren Startpunkt – und gestalten Sie Ihr MOOVEO ganz nach Ihren Vorstellungen.



**INT-69EBL**

**86.860 €**



**INT-70DH**

**86.860 €**



**INT-72QBF**

**87.366 €**



**NEU**

**INT-72EBF**

**87.366 €**



**INT-74QBF**

**87.871 €**



**INT-74EBF**

**87.871 €**



**INT-74EBL**

**87.871 €**



**INT-74QBL**

**87.871 €**



**INT-74QBF  
ALKO**

**97.577 €**



**INT-74EBF  
ALKO**

**97.577 €**



**INT-78QBF  
ALKO**

**104.452 €**



**INT-78EBF  
ALKO**

**104.452 €**

# BASISAUSSTATTUNG MOOVEO INT - FIAT

	INT-69EBL	INT-70DH	INT-72QBF	INT-72EBF	INT-74QBF	INT-74EBF
<b>FAHRGESTELL – ANTRIEB</b>						
2,2-Liter-Motor – 140 PS – Schaltgetriebe	•	•	•	•	•	•
2,2-Liter-Motor – 140 PS – Automatikgetriebe (3,5 t und 3,650 t-Fahrgestell oder 3,7 t mit Al-Ko-Fahrgestell )	o	o	o	o	o	o
2,2-Liter-Motor – 180 PS – Automatikgetriebe	o	o	o	o	o	o
2,2-Liter-Motor – 180 PS – Automatikgetriebe (4,4 t-Fahrgestell oder 4,5t mit Al-Ko-Fahrgestell )	-	-	o	o	o	o
"4,4-t-Fahrgestell „Heavy“ (muss mit den 16-Zoll-Leichtmetallfelgen und dem 180-PS-Automatikgetriebe bestellt werden)"	o	o	o	o	o	o
"4,5-t-Fahrgestell „Heavy AL-KO“ mit verstärkter Vorderachsen-Federung (muss mit den 16-Zoll-Leichtmetallfelgen und dem 180-PS-Automatikgetriebe bestellt werden)"	-	-	-	-	-	-
Fahrgestell 3,65 t „Light“ mit Ablastung	o	o	o	o	o	o
90 L Dieseltank	•	•	•	•	•	•
60 L Dieseltank	o	o	o	o	o	o
ABS: Antiblockiersystem, ASR: Antriebsschlupfregelung, ESP oder ESC: Fahrassistenzsystem zur Verbesserung von Kontrolle und Grip und zur Korrektur der Spurhaltung, Traction Plus: erhöht die Traktion bei schlechten Bodenverhältnissen und geringer Bodenhaftung	•	•	•	•	•	•
Nebelscheinwerfer und LED-Tagfahrlicht	•	•	•	•	•	•
"16-Zoll-Leichtmetallfelgen, Lenkrad mit Lederbezug, Lüftung mit grauer Aluminiumverkleidung"	o	o	o	o	o	o
15-Zoll-Stahlfelge	•	•	•	•	•	•
Ganzjahresreifen (mit Schneeflockensymbol)	•	•	•	•	•	•
TPMS/RDKS Reifendruckkontrollsystem	•	•	•	•	•	•
Reparaturset für Reifenpanne	•	•	•	•	•	•
Fahrer- und Beifahrerairbag	•	•	•	•	•	•
Tempomat	•	•	•	•	•	•
Manuelle Klimaanlage	•	•	•	•	•	•
digitale Bedienungsinstrumente	•	•	•	•	•	•
Elektrische Parkbremse	•	•	•	•	•	•
<b>AUSSTATTUNG FAHRERHAUS</b>						
Tür der Fahrer mit 2-Punkt-Zentralverriegelung und elektrischem Fensterheber	•	•	•	•	•	•
Verdunklung der Windschutzscheibe mit Privacy-Öffnung	•	•	•	•	•	•
Elektrische und beheizbare Rückspiegel	•	•	•	•	•	•
Höhenverstell- und drehbare Sitze AGUTI® mit Armlehnen	•	•	•	•	•	•
Elektrisch versenkbare Einstiegsstufe	•	•	•	•	•	•

• enthalten    o Option    – nicht erhältlich

# BASISAUSSTATTUNG MOOVEO INT - FIAT

	INT 74EBL	INT- 74QBL	INT- 74QBF/A	INT- 74EBF/A	INT- 78QBF/A	INT- 78EBF/A
<b>FAHRGESTELL – ANTRIEB</b>						
2,2-Liter-Motor – 140 PS – Schaltgetriebe	•	•	-	-	-	-
2,2-Liter-Motor – 140 PS – Automatikgetriebe (3,5 t und 3,650 t-Fahrgestell oder 3,7 t mit Al-Ko-Fahrgestell )	o	o	•	•	-	-
2,2-Liter-Motor – 180 PS – Automatikgetriebe	o	o	o	o	-	-
2,2-Liter-Motor – 180 PS – Automatikgetriebe (4,4 t-Fahrgestell oder 4,5t mit Al-Ko-Fahrgestell )	o	o	o	o	•	•
"4,4-t-Fahrgestell „Heavy“ (muss mit den 16-Zoll-Leichtmetallfelgen und dem 180-PS-Automatikgetriebe bestellt werden)"	o	o	-	-	-	-
"4,5-t-Fahrgestell „Heavy AL-KO“ mit verstärkter Vorderachsen-Federung (muss mit den 16-Zoll-Leichtmetallfelgen und dem 180-PS-Automatikgetriebe bestellt werden)"	-	-	o	o	•	•
Fahrgestell 3,65 t „Light“ mit Ablastung	o	o	o	o	-	-
90 L Dieseltank	•	•	•	•	•	•
60 L Dieseltank	o	o	o	o	o	o
ABS: Antiblockiersystem, ASR: Antriebsschlupfregelung, ESP oder ESC: Fahrassistenzsystem zur Verbesserung von Kontrolle und Grip und zur Korrektur der Spurhaltung, Traction Plus: erhöht die Traktion bei schlechten Bodenverhältnissen und geringer Bodenhaftung	•	•	•	•	•	•
Nebelscheinwerfer und LED-Tagfahrlicht	•	•	•	•	•	•
"16-Zoll-Leichtmetallfelgen, Lenkrad mit Lederbezug, Lüftung mit grauer Aluminiumverkleidung"	o	o	•	•	•	•
15-Zoll-Stahlfelge	•	•	-	-	-	-
Ganzjahresreifen (mit Schneeflockensymbol)	•	•	•	•	•	•
TPMS/RDKS Reifendruckkontrollsystem	•	•	•	•	•	•
Reparaturset für Reifenpanne	•	•	•	•	•	•
Fahrer- und Beifahrerairbag	•	•	•	•	•	•
Tempomat	•	•	•	•	•	•
Manuelle Klimaanlage	•	•	•	•	•	•
digitale Bedienungsinstrumente	•	•	•	•	•	•
Elektrische Parkbremse	•	•	-	-	-	-
<b>AUSSTATTUNG FAHRERHAUS</b>						
Tür der Fahrer mit 2-Punkt-Zentralverriegelung und elektrischem Fensterheber	•	•	•	•	•	•
Verdunklung der Windschutzscheibe mit Privacy-Öffnung	•	•	•	•	•	•
Elektrische und beheizbare Rückspiegel	•	•	•	•	•	•
Höhenverstell- und drehbare Sitze AGUTI® mit Armlehnen	•	•	•	•	•	•
Elektrisch versenkbare Einstiegsstufe	•	•	•	•	•	•

• enthalten    o Option    – nicht erhältlich

# BASISAUSSTATTUNG MOOVEO INT - FIAT

	INT-69EBL	INT-70DH	INT-72QBF	INT-72EBF	INT-74QBF	INT-74EBF
<b>KONSTRUKTION DES AUFBAUS</b>						
Verwendung unverrottbarer Tragkonsolen im Aufbau	•	•	•	•	•	•
Thermo akustische Isolierung	•	•	•	•	•	•
Polyester-Dach mit Hagelschutz	•	•	•	•	•	•
Polyesterbeschichtung unter dem Boden	•	•	•	•	•	•
Weißer Aluminiumunterboden	•	•	•	•	•	•
Doppelverglaste Fenster des Aufbaus mit Plissee-Jalousie und Fliegengitter	•	•	•	•	•	•
Seiten außen aus Polyester	•	•	•	•	•	•
LED-Außen- und Innenbeleuchtung (direkt und indirekt)	•	•	•	•	•	•
Beleuchtung des Eingangs von der Aufbautür	•	•	•	•	•	•
Tür des Aufbaus mit 2-Punkt-Zentralverriegelung, verglast, mit Fliegengitter	•	•	•	•	•	•
Elektrisch versenkbare Einstiegsstufe	•	•	•	•	•	•
<b>MULTIMEDIA</b>						
Digitales Bedienpanel Xperience	•	•	•	•	•	•
Multimedia-Vorverkabelung (Radio-Antenne, Lautsprecher im Fahrerhaus und Aufbau und Rückfahrkamera)	•	•	•	•	•	•
Vorverkabelung für Solaranlage und automatische Satellitenantenne	•	•	•	•	•	•
Verstellbare TV-Halterung mit Stromversorgung	•	•	•	•	•	•
<b>ENERGIE – AUTONOMIE</b>						
Kombi 6D E TRUMA® Heizung/Boiler 6000 W (Diesel/230 V)	•	•	•	•	•	•
Gasflaschenkasten für 2 11-kg-Gasflaschen	•	•	•	•	•	•
Truma Mono Control mit Crash Sensor	•	•	•	•	•	•
Isolierter Grauwassertank	•	•	•	•	•	•
Booster für Schnellladung der Batterie	•	•	•	•	•	•
<b>WOHNBEREICH</b>						
Mittlerer zusammenklappbarer Flügeltisch	-	•	•	•	•	•
Mittlerer Tisch mit verschiebbarer Tischplatte	•	-	-	-	-	-
Panorama-Dachfenster mit Plissee-Jalousie und Fliegengitter	•	•	•	•	•	•
Strapazierfähige Schaumstoffsitzbank + höhenverstellbare Kopfstütze	•	•	•	•	•	•
L-förmiger Wohnbereich	•	-	-	-	-	-
F-Sitzgruppe mit gegenüberliegenden Sitzbänken	-	•	•	•	•	•
verstellbares Hubbett	•	•	•	•	•	•
Zusätzliches Fenster über der Sitzbank auf der Beifahrerseite	•	•	•	•	•	•

• enthalten    o Option    – nicht erhältlich

# BASISAUSSTATTUNG MOOVEO INT - FIAT

	INT 74EBL	INT- 74QBL	INT- 74QBF/A	INT- 74EBF/A	INT- 78QBF/A	INT- 78EBF/A
<b>KONSTRUKTION DES AUFBAUS</b>						
Verwendung unverrottbarer Tragkonsolen im Aufbau	•	•	•	•	•	•
Thermo akustische Isolierung	•	•	•	•	•	•
Polyester-Dach mit Hagelschutz	•	•	•	•	•	•
Polyesterbeschichtung unter dem Boden	•	•	•	•	•	•
Weißer Aluminiumunterboden	•	•	•	•	•	•
Doppelverglaste Fenster des Aufbaus mit Plissee-Jalousie und Fliegengitter	•	•	•	•	•	•
Seiten außen aus Polyester	•	•	•	•	•	•
LED-Außen- und Innenbeleuchtung (direkt und indirekt)	•	•	•	•	•	•
Beleuchtung des Eingangs von der Aufbautür	•	•	•	•	•	•
Tür des Aufbaus mit 2-Punkt-Zentralverriegelung, verglast, mit Fliegengitter	•	•	•	•	•	•
Elektrisch versenkbare Einstiegsstufe	•	•	•	•	•	•
<b>MULTIMEDIA</b>						
Digitales Bedienpanel Xperience	•	•	•	•	•	•
Multimedia-Vorverkabelung (Radio-Antenne, Lautsprecher im Fahrerhaus und Aufbau und Rückfahrkamera)	•	•	•	•	•	•
Vorverkabelung für Solaranlage und automatische Satellitenantenne	•	•	•	•	•	•
Verstellbare TV-Halterung mit Stromversorgung	•	•	•	•	•	•
<b>ENERGIE – AUTONOMIE</b>						
Kombi 6D E TRUMA® Heizung/Boiler 6000 W (Diesel/230 V)	•	•	•	•	•	•
Gasflaschenkasten für 2 11-kg-Gasflaschen	•	•	•	•	•	•
Truma Mono Control mit Crash Sensor	•	•	•	•	•	•
Isolierter Grauwassertank	•	•	•	•	•	•
Booster für Schnellladung der Batterie	•	•	•	•	•	•
<b>WOHNBEREICH</b>						
Mittlerer zusammenklappbarer Flügeltisch	•	○	•	•	•	•
Mittlerer Tisch mit verschiebbarer Tischplatte	-	•	-	-	-	-
Panorama-Dachfenster mit Plissee-Jalousie und Fliegengitter	•	•	•	•	•	•
Strapazierfähige Schaumstoffsitzbank + höhenverstellbare Kopfstütze	•	•	•	•	•	•
L-förmiger Wohnbereich	•	•	-	-	-	-
F-Sitzgruppe mit gegenüberliegenden Sitzbänken	-	-	•	•	•	•
verstellbares Hubbett	•	•	•	•	•	•
Zusätzliches Fenster über der Sitzbank auf der Beifahrerseite	•	•	•	•	•	•

• enthalten    ○ Option    - nicht erhältlich

# BASISAUSSTATTUNG MOOVEO INT - FIAT

	INT-69EBL	INT-70DH	INT-72QBF	INT 72EBF	INT 74QBF	INT 74EBF
<b>KÜCHE</b>						
Element mit Schubladen mit Endlagendämpfung und Frontauszug	•	•	•	•	•	•
Edelstahlspülbecken mit Abdeckung	•	•	•	•	•	•
Kochfeld mit Abdeckung: 2 Gaskochfelder mit 1 oder 1,7 kW, je nach Konfiguration	•	-	•	-	-	-
Kochfeld mit Abdeckung: 2 Gaskochfelder mit 1,5 oder 2,5 kW, je nach Konfiguration	-	•	-	•	•	•
Kompressionskühlschrank mit automatischer Regelung und Lüftungsgitter: 150 l	•	-	•	•	-	-
Kompressionskühlschrank mit automatischer Regelung und Lüftungsgitter: 158 l	-	•	-	-	•	•
Gewürzregal und Laminierter Küchenverkleidung	•	•	•	•	•	•
Indirekte Beleuchtung unter der Arbeitsplatte	•	•	•	•	•	•
230-V-Steckdose und USB-Anschluss	•	•	•	•	•	•
<b>BAD UND WC</b>						
Duschsäule mit Seifenschale	•	•	•	•	•	•
Verdunkelungsdachfenster mit Moskitonetz in Bad und Dusche	•	•	•	•	•	•
WC mit ausziehbarer Kassette auf Rollen	•	•	•	•	•	•
WC Dométic	•	•	•	-	-	-
WC Thetford	-	-	-	•	•	•
Kleiderhaken, Abroller für Toilettenpapier und Handtuchhalter	•	•	•	•	•	•
230 V-Steckdose und LED-Ambientebeleuchtung	•	•	•	•	•	•
Bodenrost in Duschkabine	○	○	○	○	○	○
<b>STAUHAUSSTATTUNG UND AUSSENZUBEHÖR</b>						
Beleuchtung, Verzurrleisten und 230-V-Steckdose in Garage	○	○	○	○	○	○
Kalt- und Warmwasser-Handbrause in der Heckgarage	○	○	○	○	○	○
<b>SCHLAFBEREICH</b>						
Trennvorhang oder Tür, nach Konfiguration	•	-	•	•	•	•
Komfortmatratze	•	-	•	•	•	•
Lattenrost	•	-	•	•	•	•
Schlafplatzverlängerung zwischen den Twin-Betten (Länge 170 cm)	•	-	-	•	-	•
Leseleuchten im Schlafbereich	•	-	•	•	•	•
230 V-Steckdose	•	•	•	•	•	•
<b>AMBIENTE/INNENEINRICHTUNG</b>						
Bardenas Atmosphäre	•	•	•	•	•	•
Sitzbezüge „Zenith“ Sitzpolster Stoff dunkel, Rückenlehne Stoff hell	•	•	•	•	•	•
Sitzbezüge „Gale“ Sitzpolster Kunstleder weiss, Rückenlehne Stoff hell	○	○	○	○	○	○
Sitzbezüge „Clay“ Kunstleder weiss	○	○	○	○	○	○

• enthalten    ○ Option    - nicht erhältlich

# BASISAUSSTATTUNG MOOVEO INT - FIAT

	INT 74EBL	INT- 74QBL	INT- 74QBF/A	INT- 74EBF/A	INT- 78QBF/A	INT- 78EBF/A
<b>KÜCHE</b>						
Element mit Schubladen mit Endlagendämpfung und Frontauszug	•	•	•	•	•	•
Edelstahlpülbecken mit Abdeckung	•	•	•	•	•	•
Kochfeld mit Abdeckung: 2 Gaskochfelder mit 1 oder 1,7 kW, je nach Konfiguration	-	-	-	-	-	-
Kochfeld mit Abdeckung: 2 Gaskochfelder mit 1,5 oder 2,5 kW, je nach Konfiguration	•	•	•	•	•	•
Kompressionskühlschrank mit automatischer Regelung und Lüftungsgitter: 150 l	-	-	-	-	-	-
Kompressionskühlschrank mit automatischer Regelung und Lüftungsgitter: 158 l	•	•	•	•	•	•
Gewürzregal und Laminierte Küchenverkleidung	•	•	•	•	•	•
Indirekte Beleuchtung unter der Arbeitsplatte	•	•	•	•	•	•
230-V-Steckdose und USB-Anschluss	•	•	•	•	•	•
<b>BAD UND WC</b>						
Duschsäule mit Seifenschale	•	•	•	•	•	•
Verdunkelungsdachfenster mit Moskitonetz in Bad und Dusche	•	•	•	•	•	•
WC mit ausziehbarer Kassette auf Rollen	•	•	•	•	•	•
WC DométiC	-	-	-	-	-	-
WC Thetford	•	•	•	•	•	•
Kleiderhaken, Abroller für Toilettenpapier und Handtuchhalter	•	•	•	•	•	•
230 V-Steckdose und LED-Ambientebeleuchtung	•	•	•	•	•	•
Bodenrost in Duschkabine	o	o	•	•	•	•
<b>STAURAUUM UND AUSSENZUBEHÖR</b>						
Beleuchtung, Verzurrschienen und 230-V-Steckdose in Garage	o	o	•	•	•	•
Kalt-und-Warmwasser-Handbrause in der Heckgarage	o	o	•	•	•	•
<b>SCHLAFBEREICH</b>						
Trennvorhang oder Tür, nach Konfiguration	•	•	•	•	•	•
Komfortmatratze	•	•	•	•	•	•
Lattenrost	•	•	•	•	•	•
Schlafplatzerweiterung zwischen den Twin-Betten (Länge 170 cm)	•	-	-	•	-	•
Leseleuchten im Schlafbereich	•	•	•	•	•	•
230 V-Steckdose	•	•	•	•	•	•
<b>AMBIENTE/INNENEINRICHTUNG</b>						
Bardenas Atmosphäre	•	•	•	•	•	•
Sitzbezüge „Zenith“ Sitzpolster Stoff dunkel, Rückenlehne Stoff hell	•	•	•	•	•	•
Sitzbezüge „Galef“ Sitzpolster Kunstleder weiss, Rückenlehne Stoff hell	o	o	o	o	o	o
Sitzbezüge „Clay“ Kunstleder weiss	o	o	o	o	o	o


• enthalten    o Option    - nicht erhältlich

**Überführungskosten: Überführung (Hersteller bis Händler „Deutschland“)  
COC-Dokumente-Gasabnahme-Werksreinigung-1 Stunde Einweisung am Fahrzeug 1.990,- €**



## ALL-IN-ONE

Mit der All-In-One Ausstattung bekommen Sie ein Fahrzeug mit der Basisausstattung und sämtlichen aufgeführten Extras zum lukrativen Komplettpreis. Weitere Optionen können dem All-In-One hinzugefügt werden. Diese Möglichkeit gibt es nur für die unten aufgeführten Modelle. Die Modelle werden zur Kennung mit dem ALL-IN-ONE Symbol markiert.




**INT-69EBL**

**95.500 €**



**INT-72EBF**

**96.000 €**



**INT-74EBF**

**96.500 €**

### Das ALL-IN-ONE besteht aus folgenden Optionen:

- 180 PS
- Automatikgetriebe
- 4,4 T
- 16-Zoll-Leichtmetallfelgen schwarz
- Lenkrad mit Lederbezug
- Aluminium-Applikationen am Armaturenbrett
- 200 Ah Lithium Batterien
- 2 x 100 W Solarpanel TOPCon
- Beleuchtung in Garage
- 230-Volt-Steckdose
- Zurrseilen in Garage
- Außendusche (Garage)
- Seitenschürzenschublade
- Markise
- Handtuchhalter
- Bodenrost in Duschkabine
- Integrierter Mülleimer
- Beleuchtung im Kleiderschrank
- Autoradio 9 Zoll mit GPS, DAB, AppleCar/Android Auto
- Rückfahrkamera
- Lautsprechern für Wohnraum und Fahrerhaus
- Wahlweise Sitzbezüge "Clay" Kunstleder weiß oder Sitzbezüge „Galet“ Sitzpolster Kunstleder weiss, Rückenlehne Stoff hell
- 90 L Tank

Gewicht: ca. 99 kg

### Zusätzlich wählbare Optionen beim ALL-IN-ONE:

























- Optionen aus der Ausstattungsliste soweit möglich
- Optionen aus der „fertige Pakete“ Liste soweit möglich

**Überführungskosten: Überführung (Hersteller bis Händler „Deutschland“)  
COC-Dokumente-Gasabnahme-Werksreinigung-1 Stunde Einweisung am Fahrzeug 1.990,- €**



## ALL-IN-ONE-PLUS

Mit der All-In-One-PLUS Ausstattung erwerben Sie ein Fahrzeug, das sowohl über die Basisausstattung als auch über alle genannten Extras zu einem attraktiven Komplettpreis verfügt. Diese Möglichkeit ist für alle in der MOOVEO Reihe aufgeführten Modelle verfügbar. Die entsprechenden Modelle sind zur Kennzeichnung mit dem Symbol des ALL-IN-ONE-PLUS versehen.

							
							
<b>INT-69EBL</b>	<b>INT-70DH</b>	<b>INT-72EBF</b>	<b>INT-72QBF</b>	<b>INT-74QBF</b>	<b>INT-74EBF</b>	<b>INT-74QBL</b>	<b>INT-74EBL</b>
<b>94.405 €</b>	<b>94.405 €</b>	<b>94.911 €</b>	<b>94.911 €</b>	<b>95.416 €</b>	<b>95.416 €</b>	<b>95.416 €</b>	<b>95.416 €</b>
							
							
<b>INT-74QBF AL-KO</b>	<b>INT-74EBF AL-KO</b>	<b>INT-78QBF AL-KO</b>	<b>INT-78EBF AL-KO</b>				
<b>105.122 €</b>	<b>105.122 €</b>	<b>111.997 €</b>	<b>111.997 €</b>				

### Das ALL-IN-ONE-PLUS besteht aus folgenden Optionen:

- Lederlenkrad
- Aluminium-Applikationen am Armaturenbrett
- Lithium-Batterie 200 Ah
- 2 x 100 W Solarpanel TOPCon
- 16 Zoll Leichtmetallfelgen schwarz
- Beleuchtung
- 230-Volt-Steckdose
- Zurrseilen in Garage
- Außendusche (Garage)
- Seitenschürzenschublade
- Markise
- Fiat Autoradio 10 Zoll mit GPS, DAB, AppleCar/Android Auto
- Rückfahrkamera
- Lautsprechern für Wohnraum und Fahrerhaus
- Klimaautomatik
- Induktionsladegerät und digitale Kombiinstrumente
- Smart TV 22 Zoll
- WLAN 4G-Router
- Beleuchtung im Kleiderschrank
- Handtuchhalter
- Abdeckplatte
- integrierter Mülleimer

Gewicht: ca. 62 kg

### Zusätzlich wählbare Optionen beim ALL-IN-ONE:

- Optionen aus der Ausstattungsliste soweit möglich
- Optionen aus der „fertige Pakete“ Liste soweit möglich

**Überführungskosten: Überführung (Hersteller bis Händler „Deutschland“)  
COC-Dokumente-Gasabnahme-Werksreinigung-1 Stunde Einweisung am Fahrzeug 1.990,- €**

# SONDERAUSSTATTUNG MOOVEO INT- FIAT - PREISE IN EURO (BRUTTO)

	Ge- wicht in kg	INT- 69EBL	INT- 70DH	INT- 72QBF	INT- 72EBF	INT- 74QBF	INT- 74EBF
<b>MOTOREN &amp; CHASSISOPTIONEN FIAT DUCATO</b>							
<b>FAHRGESTELL – ANTRIEB</b>							
2,2-Liter-Motor – 140 PS – Automatikgetriebe (3,5 t und 3,650 t-Fahrgestell oder 3,7 t mit Al-Ko-Fahrgestell )	33	3.000 €	3.000 €	3.000 €	3.000 €	3.000 €	3.000 €
2,2-Liter-Motor – 180 PS – Automatikgetriebe	33	6.000 €	6.000 €	6.000 €	6.000 €	6.000 €	6.000 €
2,2-Liter-Motor – 180 PS – Automatikgetriebe (4,4 t-Fahrgestell oder 4,5t mit Al-Ko-Fahrge- stell )	33	-	-	6.000 €	6.000 €	6.000 €	6.000 €
60-l-Dieseltank	22	150 €	150 €	150 €	150 €	150 €	150 €
Fahrgestell 3,65 t	0	440 €	440 €	440 €	440 €	440 €	440 €
4,4-t-Fahrgestell „Heavy“ (muss mit den 16-Zoll-Leichtmetallfelgen und dem 180-PS-Automatikgetriebe bestellt werden)	40	1.700 €	1.700 €	1.700 €	1.700 €	1.700 €	1.700 €
4,5-t-Fahrgestell „Heavy AL-KO“ mit verstärkter Vorderachsen-Federung (muss mit den 16-Zoll-Leichtmetallfelgen und dem 180-PS-Automatikgetriebe bestellt werden)	0	-	-	-	-	-	-
AL-KO-Air-Premium-Luftfederung an der Hinterachse (nicht kompatibel mit den hydraulischen Hubstützen)	45	-	-	-	-	-	-
AL-KO®-Air-Premium-Luftfederung an der Vorder- und Hinterachse (nicht kompatibel mit den hydraulischen Hubstützen)	75	-	-	-	-	-	-
Manuelle Hubstützen AL-KO® hinten (nicht kompatibel mit den hydraulischen Hubstützen HY4)	9	770 €	770 €	770 €	770 €	770 €	770 €
Automatische hydraulische Hubstützen HY4 auf AL-KO®-Fahrgestell (nicht kompatibel mit der Luftfederung)	69	-	-	-	-	-	-
<b>AUSSTATTUNG FAHRERHAUS</b>							
2 Außenspiegel mit Weitwinkel- und Totenwinkel-Spiegel	0	190 €	190 €	190 €	190 €	190 €	190 €
Sonnenschutz an den Seitenfenstern	0	429 €	429 €	429 €	429 €	429 €	429 €
<b>KONSTRUKTION DES AUFBAUS</b>							
Teppichboden im Aufbau	3	578 €	578 €	578 €	578 €	578 €	578 €
Fußmatten in Wohnbereich und Küche	1	174 €	174 €	174 €	174 €	174 €	174 €
<b>ENERGIE – AUTONOMIE</b>							
ALDE Compact 4000 D Plus, Wärmetau- scher mit Motorvorwärmepumpe	31	-	-	-	-	2.625 €	2.625 €
Lithiumbatterie 200 Ah und 2 x 100 W Solar- panel TOPCon	40	2.400 €	2.400 €	2.400 €	2.400 €	2.400 €	2.400 €
Lithium 300 Ah Batterie und 2 x 100 W Solar- panel TOPCon	46	3.000 €	-	3.000 €	3.000 €	3.000 €	3.000 €
Stromwandler (Wechselrichter) mit reinem Sinus, 12/230 V, 2000 W	6	900 €	900 €	900 €	900 €	900 €	900 €
Frishwassertank 205 l (±3 %)	5	-	-	-	-	-	-

- nicht erhältlich

# SONDERAUSSTATTUNG MOOVEO INT- FIAT - PREISE IN EURO (BRUTTO)

	Ge- wicht in kg	INT 74EBF	INT 74EBL	INT- 74QBL	INT- 74QBF/A	INT- 74EBF/A	INT- 78QBF/A	INT- 78EBF/A
<b>MOTOREN &amp; CHASSISOPTIONEN FIAT DUCATO</b>								
<b>FAHRGESTELL – ANTRIEB</b>								
2,2-Liter-Motor – 140 PS – Automatikgetriebe (3,5 t und 3,650 t-Fahrgestell oder 3,7 t mit Al-Ko-Fahrgestell )	33	3.000 €	3.000 €	3.000 €	inkl.	inkl.	-	-
2,2-Liter-Motor – 180 PS – Automatikgetriebe	33	6.000 €	6.000 €	6.000 €	6.000 €	6.000 €	-	-
2,2-Liter-Motor – 180 PS – Automatikgetriebe (4,4 t-Fahrgestell oder 4,5t mit Al-Ko-Fahrgestell )	33	6.000 €	6.000 €	6.000 €	6.000 €	6.000 €	inkl.	inkl.
60-l-Dieseltank	22	150 €	150 €	150 €	150 €	150 €	150 €	150 €
Fahrgestell 3,65 t	0	440 €	440 €	440 €	440 €	440 €	-	-
4,4-t-Fahrgestell „Heavy“ (muss mit den 16-Zoll-Leichtmetallfelgen und dem 180-PS-Automatikgetriebe bestellt werden)	40	1.700 €	1.700 €	1.700 €	-	-	-	-
4,5-t-Fahrgestell „Heavy AL-KO“ mit verstärkter Vorderachsen-Federung (muss mit den 16-Zoll-Leichtmetallfelgen und dem 180-PS-Automatikgetriebe bestellt werden)	0	-	-	-	1.990 €	1.990 €	inkl.	inkl.
AL-KO-Air-Premium-Lufffederung an der Hinterachse (nicht kompatibel mit den hydraulischen Hubstützen)	45	-	-	-	5.900 €	5.900 €	5.900 €	5.900 €
AL-KO®-Air-Premium-Lufffederung an der Vorder- und Hinterachse (nicht kompatibel mit den hydraulischen Hubstützen)	75	-	-	-	11.900 €	11.900 €	11.900 €	11.900 €
Manuelle Hubstützen AL-KO® hinten (nicht kompatibel mit den hydraulischen Hubstützen HY4)	9	770 €	770 €	770 €	770 €	770 €	770 €	770 €
Automatische hydraulische Hubstützen HY4 auf AL-KO®-Fahrgestell (nicht kompatibel mit der Lufffederung)	69	-	-	-	9.000 €	9.000 €	9.000 €	9.000 €
<b>AUSSTATTUNG FAHRERHAUS</b>								
2 Außenspiegel mit Weitwinkel- und Totenwinkel-Spiegel	0	190 €	190 €	190 €	190 €	190 €	190 €	190 €
Sonnenschutz an den Seitenfenstern	0	429 €	429 €	429 €	429 €	429 €	429 €	429 €
<b>KONSTRUKTION DES AUFBAUS</b>								
Teppichboden im Aufbau	3	578 €	578 €	578 €	578 €	578 €	578 €	578 €
Fußmatten in Wohnbereich und Küche	1	174 €	174 €	174 €	174 €	174 €	174 €	174 €
<b>ENERGIE – AUTONOMIE</b>								
ALDE Compact 4000 D Plus, Wärmetauscher mit Motorvorwärmepumpe	31	2.625 €	2.625 €	2.625 €	2.625 €	2.625 €	2.625 €	2.625 €
Lithiumbatterie 200 Ah und 2 x 100 W Solarpanel TOPCon	40	2.400 €	2.400 €	2.400 €	2.400 €	2.400 €	2.400 €	2.400 €
Lithium 300 Ah Batterie und 2 x 100 W Solarpanel TOPCon	46	3.000 €	3.000 €	3.000 €	3.000 €	3.000 €	3.000 €	3.000 €
Stromwandler (Wechselrichter) mit reinem Sinus, 12/230 V, 2000 W	6	900 €	900 €	900 €	900 €	900 €	900 €	900 €
Frischwassertank 205 l (±3 %)	5	-	-	-	209 €	209 €	209 €	209 €

- nicht erhältlich

# SONDERAUSSTATTUNG MOOVEO INT- FIAT -

## PREISE IN EURO (BRUTTO)

	Ge- wicht in kg	INT- 69EBL	INT- 70DH	INT- 72QBF	INT- 72EBF	INT- 74QBF	INT- 74EBF
<b>STAURAUM UND AUSSENZUBEHÖR</b>							
Elektrisch höhenverstellbare Garage am zentralen Bett	20	-	-	990 €	-	990 €	-
Beleuchtung, Verzurrschienen und 230-V-Steckdose in Garage	2	330 €	330 €	330 €	330 €	330 €	330 €
Kalt-und-Warmwasser-Handbrause in der Heckgarage	1	209 €	209 €	209 €	209 €	209 €	209 €
Schublade im Unterboden	15	825 €	825 €	825 €	825 €	825 €	825 €
Markise	33	1.365 €	1.365 €	1.365 €	1.365 €	1.365 €	1.365 €
Fahrradträger für 2 Fahrräder	8	539 €	539 €	539 €	539 €	539 €	539 €
<b>WOHNBEREICH</b>							
Mittlerer zusammenklappbarer Flügeltisch	0	-	inkl.	inkl.	inkl.	inkl.	inkl.
Mittlerer Tisch mit verschiebbarer Tischplatte	0	inkl.	-	-	-	-	-
Trennvorhang für Hubbett	1	209 €	209 €	209 €	209 €	209 €	209 €
5. Sicherheitsgurt – umfasst ein zusätzliches Fenster auf der Beifahrerseite	15	-	-	-	-	-	-
Zusätzlicher Schlafplatz im "L" Wohnbereich (für 1 oder 2 Personen, je nach Ausführung)	11	650 €	-	-	-	-	-
Zusätzlicher Schlafplatz im "F" Wohnbereich (für 1 oder 2 Personen, je nach Ausführung)	11	-	650 €	650 €	650 €	650 €	650 €
<b>KÜCHE</b>							
Integrierter Mülleimer und Schubladenunterteilungen	0	53 €	53 €	53 €	53 €	53 €	53 €
Ofen/Grill 36 l (nicht kompatibel mit der Option OP2118)	13	683 €	683 €	683 €	683 €	683 €	683 €
Dunstabzugshaube mit LED-Beleuchtung	1	368 €	368 €	368 €	368 €	368 €	368 €
<b>BAD UND WC</b>							
Bodenrost in Duschkabine	2	210 €	210 €	210 €	210 €	210 €	210 €
Klappbarer Handtuchhalter	0	90 €	90 €	90 €	90 €	90 €	90 €
Zusätzlicher Spiegel (1kg)	1	263 €	-	263 €	263 €	263 €	263 €
<b>SCHLAFBEREICH</b>							
Schrankbeleuchtung	0	90 €	90 €	90 €	90 €	90 €	90 €
Tagesdecke	1	331 €	-	331 €	331 €	331 €	331 €
TV-Vorbereitung im Schlafzimmer (12 V)	1	110 €	-	110 €	110 €	110 €	110 €
TV-Halterung im Schlafzimmer und zweiter 22-Zoll-FULL-HD-Fernseher (muss mit der Option TV-Vorbereitung im Schlafzimmer bestellt werden)	6	840 €	-	840 €	840 €	840 €	840 €
<b>AMBIENTE/INNENEINRICHTUNG</b>							
Sitzbezüge „Galet“ Sitzpolster Kunstleder weiss, Rückenlehne Stoff hell	0	490 €	490 €	490 €	490 €	490 €	490 €
Sitzbezüge „Clay“ Kunstleder weiß	0	490 €	490 €	490 €	490 €	490 €	490 €
3 aufeinander abgestimmte Kissen	1	100 €	100 €	100 €	100 €	100 €	100 €

- nicht erhältlich

# SONDERAUSSTATTUNG MOOVEO INT- FIAT -

## PREISE IN EURO (BRUTTO)

	Ge- wicht in kg	INT- 74EBL	INT- 74QBL	INT- 74QBF/A	INT- 74EBF/A	INT- 78QBF/A	INT- 78EBF/A
<b>STAUHAUM UND AUSSENZUBEHÖR</b>							
Elektrisch höhenverstellbare Garage am zentralen Bett	20	990 €	-	990 €	-	990 €	-
Beleuchtung, Verzurrstreben und 230-V-Steckdose in Garage	2	330 €	330 €	inkl.	inkl.	inkl.	inkl.
Kalt-und-Warmwasser-Handbrause in der Heckgarage	1	209 €	209 €	inkl.	inkl.	inkl.	inkl.
Schublade im Unterboden	15	825 €	825 €	-	-	-	-
Markise	33	1.365 €	1.365 €	1.365 €	1.365 €	1.365 €	1.365 €
Fahrradträger für 2 Fahrräder	8	539 €	539 €	539 €	539 €	539 €	539 €
<b>WOHNBEREICH</b>							
Mittlerer zusammenklappbarer Flügeltisch	0	-	inkl.	inkl.	inkl.	inkl.	inkl.
Mittlerer Tisch mit verschiebbarer Tischplatte	0	inkl.	-	-	-	-	-
Trennvorhang für Hubbett	1	209 €	209 €	209 €	209 €	209 €	209 €
5. Sicherheitsgurt – umfasst ein zusätzliches Fenster auf der Beifahrerseite	15	1.470 €	1.470 €	-	-	-	-
Zusätzlicher Schlafplatz im "L" Wohnbereich (für 1 oder 2 Personen, je nach Ausführung)	11	650 €	650 €	-	-	-	-
Zusätzlicher Schlafplatz im "F" Wohnbereich (für 1 oder 2 Personen, je nach Ausführung)	11	-	-	650 €	650 €	650 €	650 €
<b>KÜCHE</b>							
Integrierter Mülleimer und Schubladenunterteilungen	0	53 €	53 €	inkl.	inkl.	inkl.	inkl.
Ofen/Grill 36 l (nicht kompatibel mit der Option OP2118)	13	683 €	683 €	683 €	683 €	683 €	683 €
Dunstabzugshaube mit LED-Beleuchtung	1	368 €	368 €	368 €	368 €	368 €	368 €
<b>BAD UND WC</b>							
Bodenrost in Duschkabine	2	210 €	210 €	inkl.	inkl.	inkl.	inkl.
Klappbarer Handtuchhalter	0	90 €	90 €	90 €	90 €	90 €	90 €
Zusätzlicher Spiegel (1kg)	1	263 €	263 €	263 €	263 €	263 €	263 €
<b>SCHLAFBEREICH</b>							
Schrankbeleuchtung	0	90 €	90 €	inkl.	inkl.	inkl.	inkl.
Tagesdecke	1	331 €	331 €	331 €	331 €	331 €	331 €
TV-Vorbereitung im Schlafzimmer (12 V)	1	110 €	110 €	110 €	110 €	110 €	110 €
TV-Halterung im Schlafzimmer und zweiter 22-Zoll-FULL-HD-Fernseher (muss mit der Option TV-Vorbereitung im Schlafzimmer bestellt werden)	6	840 €	840 €	840 €	840 €	840 €	840 €
<b>AMBIENTE/INNENEINRICHTUNG</b>							
Sitzbezüge „Galet“ Sitzpolster Kunstleder weiss, Rückenlehne Stoff hell	0	490 €	490 €	490 €	490 €	490 €	490 €
Sitzbezüge „Clay“ Kunstleder weiß	0	490 €	490 €	490 €	490 €	490 €	490 €
3 aufeinander abgestimmte Kissen	1	100 €	100 €	100 €	100 €	100 €	100 €

- nicht erhältlich

**Überführungskosten: Überführung (Hersteller bis Händler „Deutschland“)  
COC-Dokumente-Gasabnahme-Werksreinigung-1 Stunde Einweisung am Fahrzeug 1.990,- €**

# FERTIGE PAKETE - WICHTIGE OPTIONEN FÜR EIN EINSATZBEREITES FAHRZEUG

## PAKET AUSSTATTUNG FÜR ALLE MOOVEO INT FIAT MODELLE 2026- PREISE IN EURO (BRUTTO)

Nutzen Sie die vereinfachten vorkonfigurierten Paket-Optionen für alle Ihre Wünsche und Bedürfnisse. Treffen Sie Ihre Auswahl und starten Ihre Abenteuer.

### 10-ZOLL-MEDIEN-PAKET:

- Autoradio 10 Zoll FIAT, GPS, DAB, Apple Carplay/Android Auto,
- Rückfahrkamera,
- Lautsprecher im Fahrerhaus und Aufbau, automatische Klimaanlage,
- induktives Ladegerät und digitales Armaturenbrett

Preis: 2.987 €

Gewicht: ca. 7 kg

### „GROSSES KOMFORT“-PAKET:

- Beleuchtung, Verzurrschienen und 230-V-Steckdose in Garage,
- Kalt-und-Warmwasser-Handbrause in der Heckgarage, Markise,
- Bodenrost, Unterbodenschublade,
- Handtuchhalter, Integrierter Mülleimer,
- Beleuchtung im Kleiderschrank

Preis: 1.750 €

Gewicht: ca. 53 kg

### ENTSPANNUNGS-PAKET:

- Markise und Fahrradträger

Preis: 1.575 €

Gewicht: ca. 41 kg

### 9-ZOLL-PAKET:

- Autoradio 9 Zoll Pioneer, GPS, DAB ,
- AppleCar/Android Auto,
- Rückfahrkamera,
- Lautsprecher in Fahrerhaus und Aufbau

Preis: 1.400 €

Gewicht: ca. 5 kg

### BOOST-PAKET:

- Lithium Batterie 200Ah,
- 2 x 100 W Solarpanel TOPCon,
- Autoradio 9 Zoll Pioneer,
- DAB , AppleCar/Android Auto,
- Rückfahrkamera

Preis: 3.000 €

Gewicht: ca. 43 kg

### 7-ZOLL-PAKET:

- Autoradio 7 Zoll Pioneer, DAB ,
- AppleCar/Android Auto,
- Rückfahrkamera,
- Lautsprecher in Fahrerhaus und Aufbau

Preis: 800 €

Gewicht: ca. 1 kg

# FERTIGE PAKETE - WICHTIGE OPTIONEN FÜR EIN EINSATZBEREITES FAHRZEUG

## PAKET AUSSTATTUNG FÜR ALLE MOOVEO INT FIAT MODELLE 2026- PREISE IN EURO (BRUTTO)

Nutzen Sie die vereinfachten vorkonfigurierten Paket-Optionen für alle Ihre Wünsche und Bedürfnisse. Treffen Sie Ihre Auswahl und starten Ihre Abenteuer.

### FELGEN-PAKET:

- 16-Zoll-Leichtmetallfelgen,
- Lenkrad mit Lederbezug,
- Lüftung mit grauer Aluminiumverkleidung

Preis: 1.000 €

Gewicht: ca. 10 kg

### KLIMAAANLAGEN-PAKET:

- Fahrerhaus mit automatischer Klimaanlage, Induktives Ladegerät und digitales Armaturenbrett

Preis: 1.200 €

Gewicht: ca. 7 kg

### TV-ANTENNEN-PAKET (SATELITEN):

- TV- 22 Zoll, mit integriertem Decoder und Satellitenantenne Ø 85cm

Preis: 2.288 €

Gewicht: ca. 20 kg

### TV-PAKET (4G):

- TV- 22 Zoll mit Router 4G/wifi

Preis: 1.200 €


Gewicht: ca. 5 kg

## POLSTER - Sitze und Sitzgruppe

252 ZENITH - Standard



253 GALET - Option



254 CLAY - Option



# TECHNISCHE DATEN MOOVEO INT - FIAT

	INT-69EBL	INT-70DH	INT-72QBF	INT-72EBF	INT-74QBF	INT-74EBF	INT-74QBL	INT-74EBL
<b>FAHRGESTELL - ANTRIEB</b>								
Fahrgestell	Fiat CCS	Fiat CCS	Fiat CCS	Fiat CCS	Fiat CCS	Fiat CCS	Fiat CCS	Fiat CCS
Abmessungen der Reifen (Modell mit Grundausstattung - 15-Zoll-Stahlfelge)	215/70 R15 CP	215/70 R15 CP	215/70 R15 CP	215/70 R15 CP	215/70 R15 CP	215/70 R15 CP	215/70 R15 CP	215/70 R15 CP
Abmessungen Reifen (mit 16-Zoll-Leichtmetallfelgen)	225/75 R16 CP	225/75 R16 CP	225/75 R16 CP	225/75 R16 CP	225/75 R16 CP	225/75 R16 CP	225/75 R16 CP	225/75 R16 CP
<b>AUTONOMIE +/-3%</b>								
Kapazität des Kraftstofftanks in Litern	90	90	90	90	90	90	90	90
Fassungsvermögen des AdBlue-Tanks – in Liter	19	19	19	19	19	19	19	19
Fassungsvermögen des Frischwassertanks – in Liter	130	130	130	130	130	130	130	130
Fassungsvermögen des Abwassertanks – in Liter	95	95	95	95	95	95	95	95
<b>ABMESSUNGEN +/-3%</b>								
Länge des Fahrzeugs – in cm	699	704	725	725	749	749	749	749
Breite des Fahrzeugs – in cm	230	230	230	230	230	230	230	230
Gesamtbreite inkl. ausgeklappte Außenspiegel – in cm	277	277	277	277	277	277	277	277
Höhe des Fahrzeugs – in cm (+3 cm mit 16-Zoll-Leichtmetallfelgen)	285	285	285	285	285	285	285	285
Radstand des Fahrzeugs – in cm	380	380	403,5	403,5	403,5	403,5	403,5	403,5
Markise – in m	4	4	4	4	4,5	4,5	4,5	4,5
<b>ÄUSSERE STAUMÖGLICHKEITEN +/-3 %</b>								
Höhe des Doppelbodens – in cm	13	13	13	13	13	13	13	13
Höhe der Heckgarage – in cm	116	120	88	116	88	116	88	116
Stauraum – in Liter	3200	2490	2130	3190	2200	3250	2200	3230
Heckgaragentür auf der rechten Seite B x H – in cm	76x110	62x105	76x95	76x110	76x95	95x110	76x95	95x110
Heckgaragentür auf der linken Seite B x H – in cm	76x110	45x170	76x95	76x110	76x95	95x110	76x95	95x110
Innenhöhe Garage in cm bei Option Niedrigbett	81	-	-	81	-	81	-	81
Innenhöhe der Garage in cm bei Option höhenverstellbare Garage	-	-	93/118	-	93/118	-	93/118	-
Zugang rechte Seite in cm - B x H wenn Option Niedrigbett	76x75	-	-	76x75	-	95x75	-	95x75
Zugang rechte Seite in cm - B x H bei Option höhenverstellbare Garage	-	-	76x120	-	76x120	-	76x120	-
Stauraum in Litern bei Niedrigbettausführung	2180	-	-	2170	-	2210	-	2210
Stauraum in Litern bei Option höhenverstellbare Garage	-	-	2470	-	2540	-	2540	-
<b>ABMESSUNGEN INNEN +/-3 %</b>								
Höhe im Wohnbereich – in cm	200	200	200	200	200	200	200	200
Stehhöhe in der Dusche – in cm	188	187	188	188	188	188	188	188
Höchstmaß des Fernsehers im Wohnbereich in Zoll	22	22	22	22	22	22	22	22
Abmessungen des feststehenden Heckbetts – in cm	80x190 / 80x195	-	150x190	80x200 / 80x194	150x190	80x200 / 80x194	150x190	80x200 / 80x194
Abmessungen des Hubbetts – in cm	135x190	135x190	135x190	135x190	135x190	135x190	135x190	135x190
Abmessungen des optionalen zusätzlicher Schlafplatzes im Wohnbereich – in cm	100x200	125x200	100x200	100x200	100x200	100x200	100x200	100x200
Abmessungen des optionalen zusätzlicher Schlafplatzes im Wohnbereich – in cm	100x200	125x200	100x200	-	100x200	100x200	100x200	100x200

# TECHNISCHE DATEN MOOVEO INT - FIAT

	INT-74QBF ALKO	INT-74EBF ALKO	INT-78QBF ALKO	INT-78EBF ALKO
<b>FAHRGESTELL - ANTRIEB</b>				
Fahrgestell	Fiat Al-Ko	Fiat Al-Ko	Fiat Al-Ko	Fiat Al-Ko
Abmessungen der Reifen (Modell mit Grundausstattung - 15-Zoll-Stahlfelge)	215/70 R15 CP	215/70 R15 CP	215/70 R15 CP	215/70 R15 CP
Abmessungen Reifen	225/75 R16 CP	225/75 R16 CP	225/75 R16 CP	225/75 R16 CP
<b>AUTONOMIE +/-3%</b>				
Kapazität des Kraftstofftanks in Litern	90	90	90	90
Fassungsvermögen des AdBlue-Tanks – in Liter	19	19	19	19
Fassungsvermögen des Frischwassertanks – in Liter	130	130	130	130
Fassungsvermögen des Abwassertanks – in Liter	95	95	95	95
<b>ABMESSUNGEN +/-3%</b>				
Länge des Fahrzeugs – in cm	749	749	789	789
Breite des Fahrzeugs – in cm	230	230	230	230
Gesamtbreite inkl. ausgeklappte Außenspiegel– in cm	277	277	277	277
Höhe des Fahrzeugs – in cm (+3 cm mit 16-Zoll-Leichtmetallfelgen)	285	285	285	285
Radstand des Fahrzeugs – in cm	403,5	403,5	453,5	453,5
Markise – in m	4,5	4,5	5	5
<b>ÄUSSERE STAUMÖGLICHKEITEN +/-3 %</b>				
Höhe des Doppelbodens – in cm	21	21	21	21
Höhe der Heckgarage – in cm	90	118	90	120
Stauraum – in Liter	2099	3299	2099	4010
Heckgaragentür auf der rechten Seite B x H – in cm	76x95	95x110	76x95	95x110
Heckgaragentür auf der linken Seite B x H – in cm	76x95	95x110	76x95	95x110
Innenhöhe Garage in cm bei Option Niedrigbett	-	83	-	83
Innenhöhe der Garage in cm bei Option höhenverstellbare Garage	95/120	-	95/120	-
Zugang rechte Seite in cm - B x H wenn Option Niedrigbett	-	95x75	-	95x75
Zugang rechte Seite in cm - B x H bei Option höhenverstellbare Garage	76x120	-	76x120	-
Stauraum in Litern bei Niedrigbettausführung	-	2279	-	2279
Stauraum in Litern bei Option höhenverstellbare Garage	2439	-	2439	-
<b>ABMESSUNGEN INNEN +/-3 %</b>				
Höhe im Wohnbereich – in cm	200	200	200	200
Stehhöhe in der Dusche – in cm	188	188	188	188
Höchstmaß des Fernsehers im Wohnbereich in Zoll	22	22	22	22
Abmessungen des feststehenden Heckbetts – in cm	150x190	80x200 / 80x194	150x190	80x210 / 80x204
Abmessungen des Hubbetts – in cm	135x190	135x190	135x190	135x190
Abmessungen des optionalen zusätzlicher Schlafplatzes im Wohnbereich – in cm	100x200	100x200	100x200	100x200
Abmessungen des optionalen zusätzlicher Schlafplatzes im Wohnbereich – in cm	100x200	100x200	100x200	100x200

# TECHNISCHE DATEN MOOVEO INT - FIAT

	INT-69EBL	INT-70DH	INT-72QBF	INT-72EBF	INT-74QBF	INT-74EBF	INT-74QBL	INT-74EBL
<b>ANZAHL PLÄTZE</b>								
Plätze mit Sicherheitsgurt	4	4	4	4	4	4	• 4 + 1o	• 4 + 1o
Essplätze	5	5	5	5	5	5	5	5
Schlafplätze	4	2	4	4	4	4	4	4
Zusätzliche optionale Schlafplätze	1	2	1	1	1	1	1	1
<b>GEWICHT UND NUTZLASTEN ***</b>								
Technisch höchstzulässiges Gesamtgewicht – in kg (zGG) – Grundkonfiguration	3500	3500	3500	3500	3500	3500	3500	3500
Zulässiges Gesamtgewicht des Zuges – in kg (zGG)	5500	5500	5500	5500	5500	5500	5500	5500
Zulässige Anhängelast (gebremst/ungebremst) – in kg	2000/750	2000/750	2000/750	2000/750	2000/750	2000/750	2000/750	2000/750
Nutzlast – in kg (Grundkonfiguration mit Fahrer)	500	480	480	480	480	480	460	460
<b>PLÄTZE MIT SICHERHEITSGURT (FAHRZEUGSCHEIN)</b>								
<b>Leichtfahrzeug-Fahrgestell „Light“: höchstzulässiges Gesamtgewicht in kg (zGG)</b>	3500	3500	3500	3500	3500	3500	3500	3500
Maximale Anzahl von Plätzen laut Zulassung mit Grundausstattung	4	4	4	4	4	4	4	4
Verfügbare Masse (C) für zusätzliche Ausstattung ab Werk – in kg	165	145	140	140	140	140	120	120
<b>Lastkraftwagen-Fahrgestell „Light“: höchstzulässiges Gesamtgewicht in kg (zGG)</b>	3650	3650	3650	3650	3650	3650	3650	3650
Maximale Anzahl von Plätzen laut Zulassung mit Grundausstattung	4	4	4	4	4	4	4	4
Verfügbare Masse (C) für zusätzliche Ausstattung ab Werk – in kg	315	295	290	290	290	290	270	270
<b>Lastkraftwagen-Fahrgestell „Heavy“: höchstzulässiges Gesamtgewicht in kg (zGG)</b>	4400	4400	4400	4400	4400	4400	4400	4400
Maximale Anzahl von Plätzen laut Zulassung mit Grundausstattung	4	4	4	4	4	4	5	5
Verfügbare Masse (C) für zusätzliche Ausstattung ab Werk – in kg	1025	1005	1000	1000	1000	1000	880	880

● : Serie o : Option - : nicht verfügbar

(A) Maße mit der Option „niedrige Twin-Betten“

(B) 1 Erwachsener oder 2 Kinder

(C) Diese Masse beinhaltet die beförderten Personen sowie die vorgeschriebene Nutzlast

# TECHNISCHE DATEN MOOVEO INT - FIAT

	INT-74QBF ALKO	INT-74EBF ALKO	INT-78QBF ALKO	INT-78EBF ALKO
<b>ANZAHL PLÄTZE</b>				
Plätze mit Sicherheitsgurt	4	4	4	4
Essplätze	5	5	5	5
Schlafplätze	4	4	4	4
Zusätzliche optionale Schlafplätze	1	1	1	1
<b>GEWICHT UND NUTZLASTEN ***</b>				
Technisch höchstzulässiges Gesamtgewicht – in kg (zGG) – Grundkonfiguration	3500	3500	4500	4500
Zulässiges Gesamtgewicht des Zuges – in kg (zGG)	5500	5500	6000	6000
Zulässige Anhängelast (gebremst/ungebremst) – in kg	2000/750	2000/750	2000/750	2000/750
Nutzlast – in kg (Grundkonfiguration mit Fahrer)	440	440	1290	1290
<b>PLÄTZE MIT SICHERHEITSGURT (FAHRZEUGSCHEIN)</b>				
<b>Leichtfahrzeug-Fahrgestell „Light“: höchstzulässiges Gesamtgewicht in kg (zGG)</b>	3500	3500	-	-
Maximale Anzahl von Plätzen laut Zulassung mit Grundausstattung	4	4	-	-
Verfügbare Masse (C) für zusätzliche Ausstattung ab Werk – in kg	100	100	-	-
<b>Lastkraftwagen-Fahrgestell „Light“: höchstzulässiges Gesamtgewicht in kg (zGG)</b>	3650	3650	-	-
Maximale Anzahl von Plätzen laut Zulassung mit Grundausstattung	4	4	-	-
Verfügbare Masse (C) für zusätzliche Ausstattung ab Werk – in kg	250	250	-	-
<b>Lastkraftwagen-Fahrgestell „Heavy“: höchstzulässiges Gesamtgewicht in kg (zGG)</b>	4500	4500	4500	4500
Maximale Anzahl von Plätzen laut Zulassung mit Grundausstattung	4	4	4	4
Verfügbare Masse (C) für zusätzliche Ausstattung ab Werk – in kg	1060	1060	945	915

● : Serie o : Option - : nicht verfügbar

(A) Maße mit der Option „niedrige Twin-Betten“

(B) 1 Erwachsener oder 2 Kinder

(C) Diese Masse beinhaltet die beförderten Personen sowie die vorgeschriebene Nutzlast



#### Rechtliche Hinweise

Unternehmensgruppe Pilote.  
Route du demi-boeuf – 44310 LA LIMOUCINIÈRE – FRANKREICH  
SARL mit einem Gesellschaftskapital von 20 000 000 € – Eingetragen in das Handelsregister Nantes unter der Nummer B 872 802 780 Siren: 872502780

#### Hinweise

Diese Broschüre entspricht den zum Zeitpunkt der Drucklegung bekannten Daten und stellt kein Vertragsdokument dar. Trotz größter Sorgfalt bei der Erstellung dieses Dokuments sind Druckfehler möglich. Wir behalten uns das Recht vor, ohne vorherige Ankündigung Ausstattungsänderungen oder Produktverbesserungen an den Modellen des laufenden Jahres vorzunehmen. Die Fahrzeuge sind teilweise mit Sonder- oder Sonderausstattung abgebildet, die in den entsprechenden Preislisten referenziert und gegen Aufpreis erhältlich sind. Styling- und Dekorationselemente, die zur Ausschmückung der Abbildungen in diesem Katalog verwendet wurden, sind nicht Bestandteil des Fahrzeugs und der Lieferleistung.

Die verfügbaren Nutzlasten ergeben sich aus der Differenz zwischen den technisch zulässigen Höchstmassen und den Massen in fahrbereitem Zustand. Letztere umfassen das Fahrzeug und seine Struktur, Möbel und Serienausstattung; 90 % des Kraftstofftanks, eine 11-kg-Gasflasche und 1 Liter Frischwasser, den leeren Abwassertank und das Gewicht des Fahrers auf 75 kg. Das Fassungsvermögen des Frischwassertanks, das für die Berechnung der Masse in fahrbereitem Zustand ermittelt wurde, beträgt 1 Liter. Sie entspricht den Vorschriften und insbesondere der Anzahl der bei der Zulassung festgelegten Straßenplätze. Es obliegt dem Nutzer, seine Ladung und die Anzahl der an Bord befindlichen Personen an die Nutzlast seines Fahrzeugs anzupassen, wobei die technisch zulässigen Höchstmassen insgesamt und pro Achse einzuhalten sind. Gegebenenfalls kann sich der Nutzer dafür entscheiden, seine Ladung oder die Anzahl der beförderten Personen zu begrenzen, um seine Frischwasserkapazität über diesen Wert hinaus zu erhöhen. Die maximale Frischwasserkapazität ist diejenige, die für jedes Fahrzeug im Absatz „Reichweite“ definiert ist. Achten Sie darauf, dass die maximal zulässigen Lasten immer eingehalten werden (insgesamt und pro Achse). Achtung: Zusätzliche Ausrüstungen und Zubehörteile, die als Sonderausstattung montiert werden, sind nicht in den fahrbereiten Massen der Fahrzeuge enthalten. Sie führen daher immer zu einer Verringerung der verfügbaren Nutzlasten und ggf. der Straßenplätze. Ihr Händler informiert Sie gerne über die genaue Definition der in den einzelnen Ländern verfügbaren Modelle. Bitte informieren Sie sich vor Abschluss Ihrer Bestellung bei einem dieser Händler über den aktuellen Stand des Produkts und der Kollektion. Die Angaben zu Lieferumfang, Aussehen, Leistung, Abmessungen und Masse des Fahrzeugs entsprechen den zum Zeitpunkt der Drucklegung bekannten Daten. Diese Angaben und ihre Toleranzen entsprechen den europäischen Vorschriften (Verordnung (EU) 1230/2012) und können sich bis zum Kauf des Fahrzeugs oder bis zu seiner Auslieferung ändern.

#### Überführungskosten

Überführung (Hersteller bis Händler „Deutschland“) COC-Dokumente-Gasabnahme-Werksreinigung-1 Stunde Einweisung am Fahrzeug 1.990,- €

#### Masse und Gespann

Der Hersteller verpflichtet sich, ein Fahrzeug zu liefern, dessen tatsächliche Masse im fahrbereiten Zustand innerhalb einer Werkstoleranz von plus/minus 5% liegt, die bei den Zulassungsformalitäten einbehalten wird. Die maximale Anhängelast ist eine Fahrgestellangabe, die mit der Zulassung des Fahrzeugs zusammenhängt. Je nachdem, welche Kupplung am Fahrzeug montiert wird und welche Werte der Hersteller der Kupplung angibt, kann die maximale Masse des Anhängers, den das Fahrzeug ziehen kann, geringer sein. Die Festigkeitsmerkmale der Kupplung (insbesondere D- und S-Wert) sind auf einem an der Kupplung befestigten Schild eingraviert. Anhand des D-Wertes lässt sich die maximal zulässige Masse der Kupplung nach folgender Berechnung bestimmen:  $MR = D \times T / ((9,8 \times T) - D)$ , mit: MR = höchstmögliche Masse des Anhängers (in Tonnen); T = höchstzulässige Masse (zGG) des Fahrzeugs (in Tonnen); D = Wert (in kN), der auf der Kupplung abzulesen ist. Beispiel: Mit D = 11,3 kN und einer Grundfläche von 35 L ergibt sich eine maximale Anhängermasse (MR) wie folgt:  $MR = (11,3 \times 3,5) / ((9,8 \times 3,5) - 11,3) = 1,72 \text{ t}$  (oder 1720 kg). Bei einer maximalen Anhängelast des Fahrzeugs, die bis zu 2,5 t betragen kann, der auf der Anhängerkupplung abzulesen ist. Beispiel: mit D = 11,3 kN auf einer Basis von 35 l erhalten wir folgende höchstzulässige Anhängelast (MR):  $MR = (11,3 \times 3,5) / ((9,8 \times 3,5) - 11,3) = 1,72 \text{ t}$  (oder 1720 kg). Für eine maximale Anhängelast von bis zu 2,5 t.

Kaufmännischer und technischer Leitfaden Mooveo - Kollektion 2026-  
Stand 17.10.2025



ZU UNSEREN HÄNDLERN



ZU UNSEREM KONFIGURATOR



WOF GmbH, Otto-Hahn-Str. 15, 73235 Weilheim/Teck, TEL.: + 49 (0) 7023 94 88 94 - 0, E-MAIL: info@wof-europe.com  
www.mooveo-wohnmobile.de - Importeur: WOF Wohnmobil Outlet Factory Verwaltung GmbH